



**ok SMART BOND**

PODFOND BROKER CONSULTING SICAV, A.S.

(\* dále jen fond či OK Smart BOND)

Dluhopisy, které  
**ochrání vaše peníze**

Květen 2024

**ZÁKLADNÍ INFORMACE**

OK Smart Bond představuje unikátní investiční příležitost pro **konzervativněji zaměřené investory**.

Jde o podfond Broker Consulting SICAV, který je zaměřen na investice **do státních, korporátních a alternativních dluhopisů** různého kreditního profilu, pocházejících s různých regionů celého světa.

OK Smart Bond se od tradičních dluhopisových fondů liší tím, že jeho portfolio je postaveno v mnohem větší míře na alternativních dluhopisech, které **přináší potenciál výnosu i v časech, kdy tradiční nástroje selhávají**. Důležitým podkladovým aktivem jsou zde burzovně obchodovatelné fondy (tzv. ETF – Exchange Traded Funds), jejichž výhodou je **široká diverzifikace a nízké náklady**.

**PROČ ZVOLIT OK SMART BOND?**

- **Konzervativněji** laděná investice vhodná pro **ochranu majetku** před inflací na **kratším horizontu**
- **Široce diverzifikované dluhopisové portfolio** optimálně kombinuje české dluhopisy a dluhopisy z dalších regionů
- **Globální rozložení investice** mezi hlavní světové trhy – USA, Evropa a rozvíjející se ekonomiky
- **Úspora na poplatcích** díky nižší nákladovosti oproti tradičním aktivně řízeným fondům
- **Měnové zajištění** zbavuje investora většiny rizik souvisejících s pohybem měnových kurzů
- **Potenciál i do horších časů** díky alternativnímu složení portfolio oproti tradičním konzervativním fondům

**ok SMART BOND**

**VÝKONNOST FONDU**

Období	1 měsíc	3 měsíce	6 měsíců	1 rok	3 roky	3 roky p. a.	5 let	5 let p. a.
Fond	+ 0,57 %	+ 0,13 %	+ 2,86 %	+ 6,10 %	+ 0,85 %	+ 0,28 %	- %	- %

Období	Od založení (17. 7. 2019)	Od založení p. a. (17. 7. 2019)
Fond	+ 2,96 %	+ 0,60 %

## VÝVOJ HODNOTY A ZHDNOCENÍ



## ZÁKLADNÍ STATISTIKA

Hodnota podílového listu	1,0296 Kč
Objem fondu	1 380,10 mil. Kč
Počet titulů v portfoliu	17
Celková nákladovost	1,58 % p. a.
Maximální výkonnost (5 let)	- %
Minimální výkonnost (5 let)	- %
Volatilita p.a. (3 let)	3,18 %
Průměrný rating portfolia	BBB+
Výnos do splatnosti	4,79 %
Modifikovaná durace	2,90
Doba do splatnosti	4,39

## PROFIL RIZIKA

Indikátor rizika je převzat z dokumentu s klíčovými informacemi pro investory:

- Kategorie rizikovosti byla určena na základě historických údajů a volatility
- Kategorie rizikovosti nemusí být spolehlivým vodítkem, pokud jde o rizikový profil fondu do budoucna a může se v průběhu času měnit
- Nejnižší kategorie neznamená investici bez rizika



## INVESTIČNÍ CÍL FONDU

Investičním cílem fondu je **dosahovat dlouhodobého zhodnocení prostředků v českých korunách**, a to přednostně investováním do indexových ETF zaměřených na globální dluhopisové trhy a dluhopisových fondů zaměřených na lokální dluhopisové trhy. Fond využívá (pomocí ETF) **nízkonákladové indexové investování v kombinaci s aktivním rebalancováním**. Zastoupení jednotlivých tříd aktiv se může přizpůsobovat aktuálnímu tržnímu výhledu. Portfolio fondu je plně měnově zajištěno. Typickou cílovou skupinou fondu jsou konzervativnější investoři **s investičním horizontem 3 a více let**.

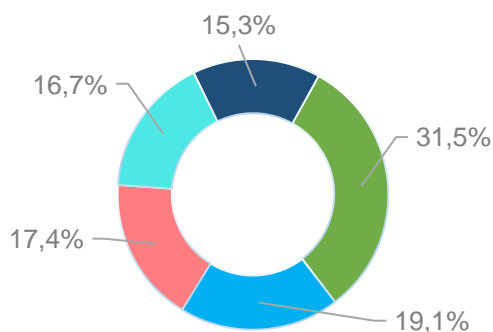
## INFORMACE O FONDU

Obhospodařovatel	MONECO investiční společnost, a.s.
Administrátor	INVESTIKA, investiční společnost, a.s.
Manažer fondu	Ondřej Pěška
Depozitář	Česká spořitelna, a.s.
Auditor	AUDIT ONE s.r.o.
Datum založení	17. 7. 2019
Základní měna	CZK
ISIN	CZ0008044229
Vstupní poplatek	maximálně 5 % z hodnoty investice
Správcovský poplatek	1 % p. a. z průměrné hodnoty fondu
Výstupní poplatek	maximálně 3 % z hodnoty investice

## PŘEHLED NEJVÝZNAMNĚJŠÍCH POZIC

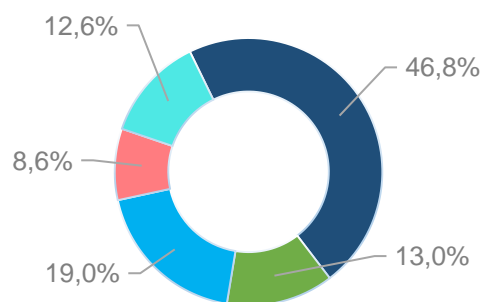
#	Cenný papír	Region	Podíl
1	Conseq Korporátních Dluhopisů	Střední Evropa	11,56 %
2	Conseq Invest Dluhopisový	Střední Evropa	11,46 %
3	Peníze a peněžní ekvivalenty	Střední Evropa	10,05 %
4	iShares U.S. Treasury Bond ETF	Globální vyspělé se trhy	6,09 %
5	Conseq depozitní+	Střední Evropa	5,20 %
6	iShares Core EUR Corp Bond UCITS ETF	Evropa	4,57 %
7	iShares USD Corp Bond UCITS ETF	Globální vyspělé se trhy	4,42 %
8	iShares JP Morgan USD EM Bond UCITS ETF	Globální rozvíjející se trhy	4,40 %
9	iShares EUR High Yield Corp Bond UCITS ETF	Evropa	4,37 %
10	iShares USD High Yield Corp Bond UCITS ETF	Globální vyspělé se trhy	4,37 %

### ROZLOŽENÍ FONDU PODLE TYPU PODKLADOVÝCH AKTIV



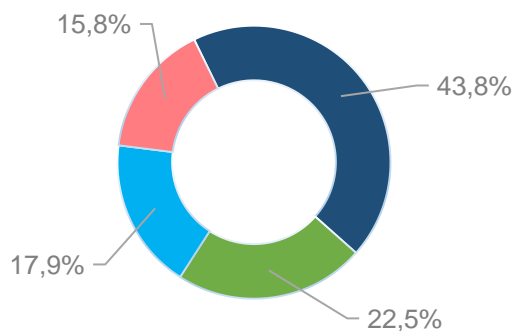
- Krátkodobé investice a peníze vč. pohledávek a závazků
- Dluhopisové investice - ČR + CEE (Základní měna)
- Dluhopisové investice - Státní dluhopisy a investiční stupeň
- Dluhopisové investice - Rozvíjející se trhy a spekulativní stupeň
- Dluhopisové investice - Alternativní

### ROZLOŽENÍ FONDU PODLE REGIONU



- Střední Evropa
- Evropa
- Globální vyspělé trhy
- Globální rozvíjející se trhy
- Globální

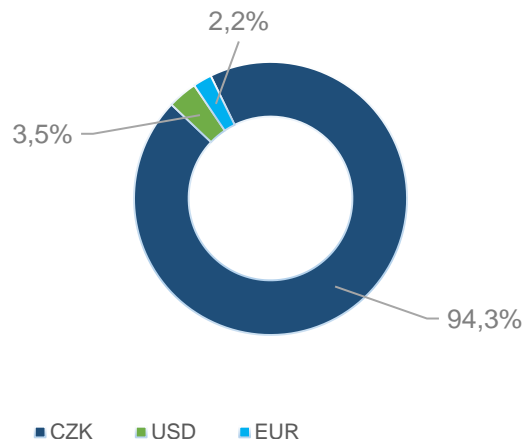
### EKONOMICKÁ EXPOZICE



- CZK
- USD
- EUR
- Ostatní

Pozn: Jedná se o měnové rozložení před započtením měnového zajištění.

### MĚNOVÉ ROZLOŽENÍ



- CZK
- USD
- EUR

Pozn: Jedná se o měnové rozložení po započtení měnového zajištění.

## MĚSÍČNÍ KOMENTÁŘ K VÝVOJI VE FONDU

V květnu globální kapitálové trhy zaznamenaly růst, a to jak na poli akcií, tak dluhopisů. Fed na svém květnovém zasedání rozhodl o ponechání sazeb na stejné úrovni, snižování současně neplánuje do doby, než bude inflace přesvědčivě směřovat k cílové dvouprocentní úrovni, k čemuž by dle očekávání mělo dojít nejdříve v září. Americká inflace klesla na hladinu 3,4 %, evropská inflace se opět přiblížila cílové úrovni a usadila se na úrovni 2,4 %. Tento pozitivní výsledek tak ještě více navyšuje pravděpodobnost snížení úrokových sazeb na straně ECB v následujícím měsíci, kdy se koná její zasedání. Přes slabší dubnová ekonomická data je ve Spojených státech očekáván další pozitivní kvartál, růst HDP v Evropě pak mírně zrychlil. Čína se nadále potácí s problémy v nemovitostním sektoru, kde vládní podpůrná opatření se projevují jako nedostatečná. Nejširší globální dluhopisový index Bloomberg Barclays Global Aggregate meziměsíčně připsal +1,3 % v USD. V květnu zaznamenaly kladnou výkonnost také globální státní dluhopisy, jejich index Bloomberg Barclays Global Treasury meziměsíčně zhodnotil o +0,9 % v USD. Výnos do splatnosti desetiletých amerických státních dluhopisů meziměsíčně klesl o 18 bazických bodů a usadil se na hladině 4,87 %. Pozitivní zprávy na evropském trhu se promítly na výkonnosti dluhopisů, kde šel taktéž pozorovat pokles výnosů do splatnosti. Květen byl pozitivním měsícem také pro korporátní dluhopisy. Index korporátních dluhopisů investičního stupně Bloomberg Barclays Global Aggregate Corp si v květnu připsal +1,9 % v USD. Korporátní dluhopisy spekulativního stupně, měřeno indexem Bloomberg Barclays Global High Yield, si za květen připsaly +1,5 % v USD.

**Za květen se zvýšila hodnota fondu o +0,57 %.** Kladnou výkonnost zaznamenala naprostá většina instrumentů v portfoliu fondu, v případě těch s expozicí na středoevropský trh byla však pozvolnější, což se podepsalo na celkovém zhodnocení fondu. Celkově u jednotlivých složek portfolia nedošlo v jejich nastavení k výraznějším změnám a v rámci celkové alokace se stále blížíme cílovému neutrálnímu složení.

## SLOŽENÍ PORTFOLIA FONDU

NÁZEV	TERITORIUM	ZÁKLADNÍ MĚNA	PODÍL VE FONDU
<b>KRÁTKODOBÉ INVESTICE</b>			<b>15,25 %</b>
Peníze a peněžní ekvivalenty	Střední Evropa	CZK	10,05 %
Conseq depozitní+	Střední Evropa	CZK	5,20 %
<b>DLUHOPISOVÉ INVESTICE – ČR + CEE (ZÁKLADNÍ MĚNA)</b>			<b>31,54 %</b>
Amundi CR – obligační fond	Střední Evropa	CZK	4,26 %
Goldman Sachs IV Czech Crown Bond I	Střední Evropa	CZK	4,26 %
Conseq Invest Dluhopisový	Střední Evropa	CZK	11,46 %
Conseq Korporátních Dluhopisů	Střední Evropa	CZK	11,56 %
<b>DLUHOPISOVÉ INVESTICE – STÁTNÍ DLUHOPISY A INVESTIČNÍ STUPEŇ</b>			<b>19,13 %</b>
iShares U.S. Treasury Bond ETF	Globální vyspělé trhy	USD	6,09 %
Amundi US JPM EMU Govies UCITS ETF	Evropa	EUR	4,04 %
iShares USD Corp Bond UCITS ETF	Globální vyspělé trhy	USD	4,42 %
iShares Core EUR Corp Bond UCITS ETF	Evropa	EUR	4,57 %
<b>DLUHOPISOVÉ INVESTICE – ROZVÍJEJÍCÍ SE TRHY A SPEKULATIVNÍ STUPEŇ</b>			<b>17,36 %</b>
iShares USD HY Corp Bond UCITS ETF	Globální vyspělé trhy	USD	4,37 %
iShares EUR HY Corp Bond UCITS ETF	Evropa	EUR	4,37 %
iShares JPM EM Loc Gov Bond UCITS ETF	Globální rozvíjející se trhy	USD	4,22 %
iShares JPM USD EM Bond UCITS ETF	Globální rozvíjející se trhy	USD	4,40 %
<b>DLUHOPISOVÉ INVESTICE – ALTERNATIVNÍ</b>			<b>16,66 %</b>
iShares US MBS UCITS ETF	Globální vyspělé trhy	USD	4,11 %
SPDR Global Convertible Bond UCITS ETF	Globální	USD	4,20 %
BNP Paribas Flexi I ABS Opportunities	Globální	EUR	4,29 %
BNP Paribas Global Enhanced Bond 36M	Globální	EUR	4,07 %
<b>OSTATNÍ</b>			<b>+ 0,05 %</b>

Informace uvedené v tomto materiálu mají pouze informační charakter a jejich účelem není nahradit sdělení klíčových informací nebo statut nebo poskytnout jeho kompletní shrnutí. Návrh investice není vždy jistá, každá investice obnáší riziko, vzhledem k možným nepředvídatelným výkyvům na finančních trzích netze zaručí dosažení stanovených investičních cílů. Vysoký výnos představuje vyšší riziko, nízký výnos není vždy zárukou nižšího rizika. Kurzy, ceny, výnosy, zhodnocení, výkonnost či jiné parametry dosažené jednotlivými nástroji či produkty v minulosti nemohou v žádném případě sloužit jako indikátor nebo záruka budoucích kurzů, cen, výnosů, zhodnocení, výkonnosti či jiných parametrů takovýchto nebo obdobných nástrojů či produktů, a mohou se v čase měnit, tzn. růst i klesat. Předpokládané či možné výnosy nejsou zaručené, minulé výnosy nejsou zárukou budoucích výnosů. Hodnota investice do investičních fondů může s časem jak stoupat, tak i klesat a MONECO investiční společnost, a. s., ani jiná osoba nezaručuje návratnost původně investované částky ani výkonnost podfondu, nepřebírá odpovědnost za jednání učiněná na podkladě údajů v tomto dokumentu uvedených, ani za přesnost a úplnost těchto údajů, a doporučuje investorům konzultovat investiční záměry s odbornými poradci. Další informace, sdělení klíčových informací, kopie statutu (prospektu) fondu a poslední výroční a pololetní zprávy můžete (zdarma) získat v sídle společnosti MONECO investiční společnost, a. s., nebo na [www.monecois.cz](http://www.monecois.cz).